

**มาตรการป้องกันภัยของข้าราชการครูและบุคลากรทางการศึกษา นักเรียน
โรงเรียนเทพศิรินทร์ร่วมเกล้า สำนักงานเขตพื้นที่การศึกษามัธยมศึกษากรุงเทพมหานคร เขต ๒**

**๑. นโยบายและการวางแผนการรักษาความปลอดภัย การดูแลช่วยเหลือ และคุ้มครองนักเรียน ของโรงเรียน
เทพศิรินทร์ร่วมเกล้า**

นักเรียน คือ หัวใจของการจัดการศึกษา โรงเรียนเทพศิรินทร์ร่วมเกล้า มีความตระหนักในความสำคัญ และเล็งเห็นความจำเป็นเร่งด่วนที่สถานศึกษาและผู้ที่มีส่วนเกี่ยวข้องทุกฝ่าย จะต้องร่วมกันหาแนวทางที่เป็นรูปธรรมในการดูแลช่วยเหลือนักเรียนให้ได้เรียนรู้อย่างมีความสุขเป็นไปตามหลักสูตร มีทักษะชีวิตที่จะดูแลตนเองให้ปลอดภัยท่ามกลางสภาพแวดล้อมทางสังคม อุบัติเหตุ และอุบัติเหตุ ที่จะก่อให้เกิดความเสียหายแก่นักเรียน ดังนั้นโรงเรียนเทพศิรินทร์ร่วมเกล้า ซึ่งมีภารกิจและความรับผิดชอบในการจัดการศึกษา ต้องดำเนินการอย่างทั่วถึง มีคุณภาพ ความปลอดภัยของนักเรียนเป็นเรื่องที่มีความสำคัญต่อการจัดการศึกษาของสถานศึกษา เพราะนอกจาก จะทำให้นักเรียนได้เรียนรู้อย่างมีความสุขแล้ว ยังมีผลต่อการพัฒนาด้านอื่น ๆ

๑) เป้าประสงค์

(๑) เพื่อให้มีรูปแบบแนวทางการรักษาความปลอดภัยของโรงเรียนในสังกัดด้านอุบัติเหตุ ด้านอุบัติเหตุ และด้านปัญหาทางสังคม โดยอาศัยแนวคิดเชิงสร้างสรรค์ภายใต้หลักการกระจายอำนาจ การมีส่วนร่วม และยึดประโยชน์สูงสุดของนักเรียนเป็นสำคัญ

(๒) เพื่อสร้างความเข้มแข็งระบบการรักษาความปลอดภัยของโรงเรียนในสังกัด ให้มีความพร้อมสามารถป้องกัน และแก้ไขสถานการณ์ปัญหาของนักเรียน ทั้งด้านอุบัติเหตุ อุบัติภัย และปัญหาทางสังคมที่จะเกิดขึ้นกับนักเรียนอย่างมีประสิทธิภาพ

(๓) เพื่อให้ นักเรียนทุกคนได้รับการปกป้อง การดูแลช่วยเหลือ และคุ้มครองความปลอดภัย ทั้งด้านร่างกาย และจิตใจ โดยนักเรียนจะได้รับการดูแลอย่างใกล้ชิด และสามารถอยู่ในสังคมได้อย่างปลอดภัย และมีความสุข

(๔) เพื่อสร้างความตระหนักในการรักษาความปลอดภัยของโรงเรียนในสังกัด โดยการให้ความรู้ ความเข้าใจ แก่ผู้ที่เกี่ยวข้อง และผู้ที่มีส่วนเกี่ยวข้องกับการรักษาความปลอดภัยในโรงเรียน

๒) เป้าหมาย

(๑) นักเรียนทุกคนในโรงเรียนเทพศิรินทร์ร่วมเกล้า ได้รับการคุ้มครองดูแลความปลอดภัย

(๒) ผู้บริหารสถานศึกษา ข้าราชการครูและบุคลากรทางการศึกษา และผู้ปกครองนักเรียน มีแนวทางในการป้องกันและรักษาความปลอดภัยนักเรียน

(๓) เครือข่ายหน่วยงานภาครัฐและเอกชน มีส่วนร่วมในการดูแลความปลอดภัยให้แก่ นักเรียน

๓) ยุทธศาสตร์

(๑) จัดระบบการรักษาความปลอดภัยของนักเรียน โดยการมีส่วนร่วมของ ครู ผู้ปกครอง และเครือข่ายทั้งภาครัฐและเอกชนอย่างมีประสิทธิภาพ

(๒) กำหนดมาตรการรักษาความปลอดภัยของนักเรียน

(๓) มีการกำกับ ติดตาม ประเมินผลและรายงาน

๒. การวางแผนรักษาความปลอดภัยของสถานศึกษา

แนวทางการวางแผนการรักษาความปลอดภัยให้แก่นักเรียน เน้นการมีส่วนร่วมระหว่างนักเรียน ครู ผู้ปกครอง ชุมชน และเครือข่าย โดยร่วมกันวางแผนป้องกัน แก้ไข ควบคุม กำกับ ติดตาม ประเมินผลและรายงาน จึงจำเป็นต้องมีมาตรการและกิจกรรมเพื่อให้รับประโยชน์สูงสุดตามเจตนารมณ์ของพระราชบัญญัติการศึกษา แห่งชาติ พ.ศ.๒๕๔๒ และที่แก้ไขเพิ่มเติม (ฉบับที่ ๒) พ.ศ.๒๕๔๕ และพระราชบัญญัติคุ้มครองเด็ก พ.ศ.๒๕๔๖ พร้อมทั้งนโยบายของสำนักงานคณะกรรมการการศึกษาขั้นพื้นฐาน ดังนี้

ขั้นตอน	ภารกิจ
๑.ศึกษาสภาพทั่วไป	ศึกษาสภาพทั่วไปของโรงเรียน ชุมชน ความเข้มแข็งของเครือข่ายเพื่อ วิเคราะห์ความเสี่ยงจากการเกิดอุบัติเหตุ อุบัติภัย ภัยจากสภาพแวดล้อม และ ภัยอื่น ๆ
๒.กำหนดมาตรการหลัก	กำหนดมาตรการหลักเพื่อป้องกัน และ/หรือ แก้ไข
๓.กำหนดมาตรการเสริม	กำหนดมาตรการเสริมให้เหมาะสมกับความเชื่อ วัฒนธรรมและประเพณีของ ท้องถิ่น และสภาพความเสี่ยงของสถานศึกษา
๔.กำหนดกิจกรรม	กำหนดกิจกรรมสนับสนุนมาตรการหลักและมาตรการเสริม
๕.กำหนดเวลาและผู้รับผิดชอบ	กำหนดเวลาและผู้รับผิดชอบอย่างชัดเจน และสามารถปฏิบัติได้

๓. มาตรการป้องกันและแก้ไขอุบัติเหตุ อุบัติภัย และปัญหาทางสังคม

<p>ด้านการป้องกันและแก้ไขอุบัติเหตุ</p> <p>๑. อุบัติเหตุจากอาคารเรียนอาคารประกอบ</p>	<p>๑. ตรวจสอบโครงสร้างและส่วนประกอบอาคารอย่างสม่ำเสมอ</p> <p>๒. แต่งตั้งบุคลากรในการดูแลรักษาอาคารสถานที่</p> <p>๓. สร้างความตระหนักและให้ความรู้การรักษาความปลอดภัยแก่นักเรียน</p> <p>๔. จัดทำป้ายข้อควรระวังด้านความปลอดภัยในจุดอันตราย</p> <p>๕. ซ่อมแซมส่วนประกอบอาคารให้อยู่ในสภาพที่ปลอดภัย</p> <p>๖. จัดให้มีแผนซักซ้อมการป้องกันและซักซ้อมการเคลื่อนย้ายกรณีเกิดเหตุฉุกเฉิน</p> <p>๗. แต่งตั้งเวรยามรักษาความปลอดภัยในสถานศึกษา</p>	<p>๑. ผู้บริหารสถานศึกษา</p> <p>๒. ครู บุคลากรที่รับผิดชอบ</p> <p>๓. นักการภารโรง</p> <p>๔. ผู้ปกครอง</p> <p>๕. ชุมชน</p>
<p>๒. อุบัติเหตุจากบริเวณสถานศึกษา</p>	<p>๑. แต่งตั้งครูเวรประจำวันคอยควบคุม กำกับ ติดตามดูแลการรักษาความปลอดภัยตลอดทั้งวัน</p> <p>๒. จัดให้มีผู้รับผิดชอบปฐมพยาบาลเบื้องต้น และนำส่งสถานพยาบาล</p> <p>๓. กำหนดควบคุมดูแลการจัดกิจกรรมที่เกี่ยวข้องกับการปีนป่ายในที่สูง/บ่อน้ำ/สระน้ำ อย่างเข้มงวด</p> <p>๔. ดูแลตัดแต่งกิ่งไม้ให้อยู่ในสภาพที่ปลอดภัย และบำรุงดูแลรักษาความสะอาดโดยรอบสถานศึกษาสม่ำเสมอ</p> <p>๕. จัดให้ป้ายคำเตือนเพื่อหลีกเลี่ยงการเกิดอุบัติเหตุ</p> <p>๖. ให้ความรู้และแนวทางปฏิบัติแก่นักเรียนในกรณีที่พบวัตถุสิ่งแปลกปลอม ซึ่งอาจเป็นวัตถุระเบิดหรือวัตถุอันตราย</p> <p>๗. ติดตั้งไฟฟ้าส่องสว่างรอบบริเวณสถานศึกษาและจุดเสี่ยง</p> <p>๘. จัดให้มีระบบการขออนุญาตออกนอกสถานศึกษา</p> <p>๙. จัดให้มีถังขยะแยกประเภทเพื่อสะดวกในการจัดเก็บและทำลาย</p>	<p>๑. ผู้บริหารสถานศึกษา</p> <p>๒. ครูเวรประจำวัน</p> <p>๓. ครูอนามัยโรงเรียน</p> <p>๔. นักการภารโรง</p> <p>๕. นักเรียน</p> <p>๖. ผู้ปกครอง</p>
<p>๓. อุบัติเหตุจากสภาพแวดล้อมของสถานศึกษา</p>	<p>๑. มีการสำรวจสภาพปัญหาด้านสิ่งแวดล้อม มลภาวะในสถานศึกษาและชุมชน เพื่อหาแนวทางแก้ไข</p> <p>๒. แต่งตั้งคณะกรรมการ โดยใช้ชุมชนและองค์กรปกครองส่วนท้องถิ่นมีส่วนร่วมในการหาแนวทางป้องกันและแก้ไข</p> <p>๓. ประสานงานกับหน่วยงานอื่น</p> <p>๔. จัดกิจกรรมสร้างจิตสำนึกและความตระหนักต่อปัญหาสิ่งแวดล้อมให้กับนักเรียน บุคลากรในสถานศึกษาและชุมชน</p>	<p>๑. ผู้บริหารสถานศึกษา</p> <p>๒. ครู</p> <p>๓. นักเรียน</p> <p>๔. ผู้ปกครอง</p> <p>๕. ชุมชน</p>
<p>๔. อุบัติเหตุจากเครื่องมือ เครื่องใช้ และอุปกรณ์ต่าง ๆ</p>	<p>๑. ตรวจสอบเครื่องมือ เครื่องใช้ และอุปกรณ์ต่าง ๆ ก่อนใช้ทุกครั้ง</p> <p>๒. ห้ามใช้เครื่องมือ เครื่องใช้ และอุปกรณ์ต่าง ๆ ที่ชำรุด</p> <p>๓. แนะนำ สาคิต และควบคุมการใช้อย่างถูกวิธีตามประเภทของอุปกรณ์</p> <p>๔. จัดเก็บเครื่องมือ เครื่องใช้ อุปกรณ์ในที่เก็บทุกครั้งอย่างเป็นระเบียบปลอดภัย</p> <p>๕. กำกับ ดูแลนักเรียนในการใช้เครื่องมือ เครื่องใช้ อุปกรณ์ให้ถูกต้องเหมาะสมกับประเภทกิจกรรม</p>	<p>๑. ผู้บริหารสถานศึกษา</p> <p>๒. ครู</p> <p>๓. นักการภารโรง</p> <p>๔. นักเรียน</p> <p>๕. ผู้ปกครอง</p> <p>๖. ชุมชน</p>

สาเหตุ	มาตรการป้องกันและแก้ไข	ผู้รับผิดชอบ
<p>๕. อุบัติเหตุจากการเดินทาง ไป-กลับ ระหว่างบ้าน และสถานศึกษา</p>	<p>๑.สถานศึกษา ผู้ปกครอง และชุมชน ร่วมมือกันกำหนด มาตรการ รับ-ส่ง นักเรียนตอนเช้าและเลิกเรียน</p> <p>๒.กำกับ ดูแลนักเรียนที่ใช้จักรยานให้ชิดทางซ้ายและเป็นแถว</p> <p>๓.จัดครูเวรประจำวันตรวจเช็คนักเรียนที่มีผู้ปกครองมารับ</p> <p>๔.แนะนำการเดินทางกลับบ้านและให้พี่ดูแลน้อง</p> <p>๕.ทำกิจกรรมเกี่ยวกับการฝึกปฏิบัติตามกฎจราจร</p> <p>๖.จัดครูเวรและนักเรียนคอย รับ-ส่ง นักเรียนที่ประตูเข้าออก</p>	<p>๑.ผู้บริหารสถานศึกษา</p> <p>๒.ครู</p> <p>๓.นักการภารโรง</p> <p>๔.นักเรียน</p> <p>๕.ผู้ปกครอง</p> <p>๖.ชุมชน</p>
<p>๖. อุบัติเหตุจากการพานักเรียนไปศึกษานอกสถานศึกษา</p>	<p>๑.ศึกษาและปฏิบัติตามระเบียบกระทรวงศึกษาธิการว่าด้วยการพานักเรียนไปศึกษานอกสถานศึกษาโดยเคร่งครัด</p> <p>๒.เตรียมการและวางแผนการดำเนินการอย่างชัดเจน</p> <p>๓.จัดทำประวัตินักเรียนที่ร่วมเดินทาง</p> <p>๔.จัดครูคอยควบคุม ดูแลให้อยู่ในระเบียบวินัย</p> <p>๕.จัดให้มีป้ายชื่อแสดงรายละเอียดนักเรียน /ป้ายบอกชื่อ ขบวนการ</p> <p>๖.จัดให้มีเวชภัณฑ์ที่จำเป็นในการปฐมพยาบาลเบื้องต้น</p> <p>๗.ควบคุมดูแลการซื้ออาหารรับประทาน</p> <p>๘.หากมีการใช้พาหนะรถยนต์ต้องแต่งตั้งเจ้าหน้าที่ตรวจสอบสภาพรถยนต์และตรวจประวัติคนขับเพื่อความปลอดภัย</p>	<p>๑.ผู้บริหารสถานศึกษา</p> <p>๒.ครู</p> <p>๓.ผู้รับผิดชอบนักเรียนไปศึกษานอกสถานที่</p> <p>๔.ผู้ปกครอง</p> <p>๕.ชุมชน</p> <p>๖.นักเรียน</p>
<p>๗. อุบัติเหตุจากการนำนักเรียนร่วมกิจกรรมสำคัญ</p>	<p>๑. หลีกเลี่ยงกิจกรรมที่มีความเสี่ยงต่อการเกิดอันตราย</p> <p>๒.จัดระบบดูแลความปลอดภัยอย่างใกล้ชิด</p> <p>๓.ให้ความรู้นักเรียนในการร่วมกิจกรรมอย่างปลอดภัยทุกครั้ง</p> <p>๔.จัดครูคอยควบคุม ดูแลให้อยู่ในระเบียบวินัยทุกครั้ง</p> <p>๕.ตรวจดูความเหมาะสมของสถานที่ที่ปลอดภัย</p> <p>๖.ประสานงานเจ้าหน้าที่ด้านการรักษาความปลอดภัยท้องถิ่น</p> <p>๗.จัดเตรียมหน่วยปฐมพยาบาลเบื้องต้นทุกครั้ง</p> <p>๘.หากมีการใช้พาหนะรถยนต์ต้องแต่งตั้งเจ้าหน้าที่ตรวจสอบสภาพรถยนต์ และตรวจประวัติคนขับเพื่อความปลอดภัย</p>	<p>๑.ผู้บริหารสถานศึกษา</p> <p>๒.ครู</p> <p>๓.นักการภารโรง</p> <p>๔.ผู้ปกครอง</p> <p>๕.ชุมชน</p> <p>๖.เจ้าหน้าที่ตำรวจ</p> <p>๗.นักเรียน</p>
<p>ด้านการป้องกันและแก้ไขอุบัติภัย</p> <p>๑. อัคคีภัย</p>	<p>๑.แต่งตั้งกรรมการรับผิดชอบตรวจสอบอุปกรณ์อย่างสม่ำเสมอ</p> <p>๒.ให้ความรู้นักเรียนเกี่ยวกับการดับไฟ หนีไฟ</p> <p>๓.จัดให้มีเจ้าหน้าที่อยู่เวรรักษาสถานที่ราชการอย่างเคร่งครัด</p> <p>๔.วางแผนรับสถานการณ์ไว้ล่วงหน้า</p> <p>๕.จัดแหล่งข้อมูลที่สามารถติดต่อขอความช่วยเหลือไว้ล่วงหน้า</p> <p>๖.ขจัดสิ่งรกรุงรังในบริเวณสถานศึกษา อาคารและห้องต่าง ๆ</p> <p>๗.รายงานต้นสังกัดทันที</p>	<p>๑.ผู้บริหารสถานศึกษา</p> <p>๒.ครู</p> <p>๓.นักการภารโรง</p> <p>๔.ผู้ปกครอง</p> <p>๕.ชุมชน</p> <p>๖.เจ้าหน้าที่ตำรวจ</p> <p>๗.นักเรียน</p>

สาเหตุ	มาตรการป้องกันและแก้ไข	ผู้รับผิดชอบ
๒. वादภัย	๑.ให้ความรู้ในการปฏิบัติตนแก่นักเรียนให้พ้นจากอันตราย ๒.จัดให้มีการอยู่เวรรักษาสถานที่ราชการ ๓.ตรวจสอบสภาพอาคารต่างๆอย่างสม่ำเสมอ ๔.ตัดแต่งกิ่งไม้ที่อยู่ใกล้อาคาร ๕.ติดตามข่าวพยากรณ์อากาศสม่ำเสมอ ๖.จัดให้มีเวชภัณฑ์ที่จำเป็นในการปฐมพยาบาลเบื้องต้น ๗.จัดให้มีเครือข่ายองค์กรภาครัฐเอกชนเพื่อสามารถติดต่อขอความช่วยเหลือทันที	๑.ผู้บริหาร สถานศึกษา ๒.ครู ๓.นักการภารโรง ๔.ผู้ปกครอง ๕.ชุมชน ๖.นักเรียน
๓. อุทกภัย	๑.ให้ความรู้ในการปฏิบัติตนแก่นักเรียนให้พ้นจากอันตราย ๒.จัดให้มีการอยู่เวรรักษาสถานที่ราชการ ๓.ตรวจสอบสภาพอาคารต่างๆ อย่างสม่ำเสมอ ๔.ติดตามข่าวพยากรณ์อากาศสม่ำเสมอ ๕.จัดให้มีเวชภัณฑ์ที่จำเป็นในการปฐมพยาบาลเบื้องต้น ๖.จัดให้มีเครือข่ายองค์กรภาครัฐเอกชนเพื่อสามารถติดต่อขอความช่วยเหลือทันที	๑.ผู้บริหาร สถานศึกษา ๒.ครู ๓.นักการภารโรง ๔.ผู้ปกครอง ๕.ชุมชน ๖.นักเรียน
๔. ธรณีพิบัติภัย	๑.ให้ความรู้ในการปฏิบัติตนแก่นักเรียนให้พ้นจากอันตราย ๒.จัดให้มีการอยู่เวรรักษาสถานที่ราชการ ๓.ตรวจสอบสภาพอาคารต่างๆอย่างสม่ำเสมอ ๔.ตัดแต่งกิ่งไม้ที่อยู่ใกล้อาคาร ๕.ติดตามข่าวพยากรณ์อากาศสม่ำเสมอ ๖.จัดให้มีเวชภัณฑ์ที่จำเป็นในการปฐมพยาบาลเบื้องต้น ๗.จัดให้มีเครือข่ายองค์กรภาครัฐเอกชนเพื่อสามารถติดต่อขอความช่วยเหลือทันที	๑.ผู้บริหาร สถานศึกษา ๒.ครู ๓.นักการภารโรง ๔.ผู้ปกครอง ๕.ชุมชน ๖.นักเรียน
ด้านการป้องกันและแก้ไข ปัญหาทางสังคม อาทิ เช่น พฤติกรรมทางเพศ / พฤติกรรมรุนแรง/ ฯลฯ	๑.จัดให้มีระบบดูแลช่วยเหลือผู้เรียน ๒.จัดให้มีการอยู่เวรรักษาสถานที่ราชการ ๓.จัดให้มีการวางแผนป้องกันภัย ๔.จัดให้บริการให้คำปรึกษา ๕.จัดกิจกรรมเสริมสร้างทักษะในการคิดวิเคราะห์แก้ปัญหา ๖.จัดให้มีป้ายนิเทศให้ความรู้เกี่ยวกับสื่อต่างๆ ๗.จัดให้มีเครือข่ายองค์กรภาครัฐเอกชนเพื่อสามารถติดต่อขอความช่วยเหลือทันที ๘.จัดประชุมผู้ปกครองเพื่อหาแนวทางวางแผนป้องกันและแก้ไข	๑.ผู้บริหาร สถานศึกษา ๒.ครู ๓.นักการภารโรง ๔.ผู้ปกครอง ๕.ชุมชน ๖.นักเรียน
ด้านการป้องกันและแก้ไข ปัญหายาเสพติด	๑.จัดให้มีระบบดูแลช่วยเหลือผู้เรียน ๒.จัดให้มีการอยู่เวรรักษาสถานที่ราชการ ๓.จัดให้มีการวางแผนป้องกันภัย ๔.จัดให้บริการให้คำปรึกษา ๕.จัดกิจกรรมเสริมสร้างทักษะในการคิดวิเคราะห์แก้ปัญหา ๖.จัดให้มีป้ายนิเทศให้ความรู้เกี่ยวกับสื่อต่างๆ	๑.ผู้บริหาร สถานศึกษา ๒.ครู ๓.นักการภารโรง ๔.ผู้ปกครอง ๕.ชุมชน

สาเหตุ	มาตรการป้องกันและแก้ไข	ผู้รับผิดชอบ
ด้านการป้องกันและแก้ไข ปัญหายาเสพติด (ต่อ)	๗. จัดให้มีเครือข่ายองค์กรภาครัฐเอกชนเพื่อสามารถติดต่อขอ ความช่วยเหลือทันที ๘. จัดประชุมผู้ปกครองเพื่อหาแนวทางวางแผนป้องกันและแก้ไข	๖. นักเรียน

คำนำ

เอกสารมาตรการรักษาความปลอดภัย การดูแลช่วยเหลือและคุ้มครองนักเรียน โรงเรียนเทพศิรินทร์ร่มเกล้า เล่มนี้ จัดทำขึ้นเพื่อใช้เป็นแนวทางในการดูแลความปลอดภัยนักเรียนทุกคนในโรงเรียนเทพศิรินทร์ร่มเกล้า ด้านการป้องกันและแก้ไขอุบัติเหตุ เช่น อุบัติเหตุจากอาคารเรียน อาคารประกอบ อุบัติเหตุจากบริเวณสถานศึกษา สภาพแวดล้อมของสถานศึกษา เครื่องมือ เครื่องใช้ อุปกรณ์ต่างๆ การเดินทางไป-กลับ การพานักเรียนไปศึกษานอกสถานศึกษา การร่วมกิจกรรมสำคัญ อุบัติภัย เช่น อัคคีภัย वादภัย อุทกภัย ธรณีพิบัติภัย และปัญหาทางสังคม เช่น การล่วงละเมิดทางร่างกาย และจิตใจ สารเสพติด การทะเลาะวิวาท การถูกล่อลวงการลักพา สื่อบริการออนไลน์ อบายมุข ด้านสุขภาพอนามัยนักเรียน

การดำเนินงาน อาศัยนโยบายตามคู่มือแนวทางปฏิบัติและมาตรการรักษาความปลอดภัย การดำเนินงานระบบดูแลช่วยเหลือนักเรียน และคุ้มครองนักเรียนของสถานศึกษา ของสำนักงานคณะกรรมการการศึกษาขั้นพื้นฐาน กระทรวงศึกษาธิการ

ขอขอบพระคุณ คณะผู้บริหาร คณะกรรมการดำเนินงานระบบดูแลช่วยเหลือนักเรียน คณะกรรมการส่งเสริมความประพฤตินักเรียน นักเรียน ผู้ปกครอง ชุมชน และผู้ที่มีส่วนเกี่ยวข้องที่ทำให้การจัดทำมาตรการรักษาความปลอดภัยในสถานศึกษาของโรงเรียนเทพศิรินทร์ร่มเกล้า สำเร็จลุล่วงไปได้ด้วยดี



(นายธงชัย อินทรพานิชย์)

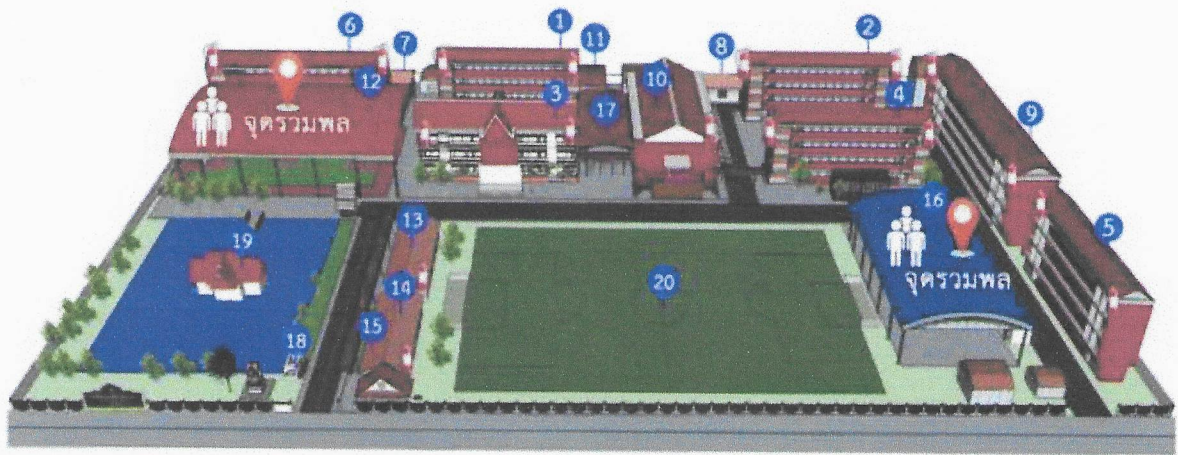
ผู้อำนวยการโรงเรียนเทพศิรินทร์ร่มเกล้า



มาตรการรักษาความปลอดภัย การดูแลช่วยเหลือ
และคุ้มครองนักเรียนโรงเรียนเทพศิรินทร์ร่วมเกล้า

สำนักงานเขตพื้นที่การศึกษามัธยมศึกษากรุงเทพมหานคร เขต ๒
สำนักงานคณะกรรมการการศึกษาขั้นพื้นฐาน
กระทรวงศึกษาธิการ

ภาคผนวก



หมายเหตุ

- หมายเลข 1 อาคารร่วมเกล้า
- หมายเลข 2 อาคารสามประเวศ
- หมายเลข 3 อาคารนวมราชานุสรณ์
- หมายเลข 4 อาคารรำเพย
- หมายเลข 5 อาคารแม่โพสพ
- หมายเลข 6 อาคารภาณุรังษี
- หมายเลข 7 อาคารเกษตร
- หมายเลข 8 อาคารคหกรรม
- หมายเลข 9 อาคาร 9
- หมายเลข 10 หอประชุมมอเนกประสงค์

- หมายเลข 11 โรงอาหาร
- หมายเลข 12 โดมอเนกประสงค์
- หมายเลข 13 เรือนพยาบาล
- หมายเลข 14 อาคารประกอบ ชั้นชม
- หมายเลข 15 อาคารกิจการนักเรียน
- หมายเลข 16 โดมเล็ก
- หมายเลข 17 โดมคุณากรพิชาการ
- หมายเลข 18 เรือนประชาสัมพันธ์
- หมายเลข 19 พิพิธภัณฑ์การศึกษา
- หมายเลข 20 สนามฟุตบอล



จุดรวมพล



ถังดับเพลิงมีทุกอาคาร ชั้นละ 2 ถัง

FIRE SAFETY

ร่วมกันป้องกัน อัคคีภัย ต้องใส่ใจไม่ประมาท



วิธีป้องกันเพลิงไหม้



- ติดตั้งอุปกรณ์ป้องกันไฟ
- จัดสภาพแวดล้อมให้ปลอดภัย
- ระมัดระวังการประกอบกิจกรรมเกี่ยวกับไฟ
- ใช้แก๊สหุงต้มด้วยความระมัดระวัง
- ปิดสวิตช์หรือถอดปลั๊กไฟทุกครั้งเมื่อไม่ใช้
- ใช้อุปกรณ์ไฟฟ้าที่มีมาตรฐานและหมั่นตรวจสอบ



ข้อควรระวังการอพยพหนีไฟ

- ไม่หลบบริเวณที่เป็นจุดอับของอาคาร
- ไม่หนีไฟเข้าไปอยู่ในห้องน้ำ เพราะน้ำไม่พอต่อการดับ
- หากติดอยู่ในอาคารให้โทรแจ้งหรือส่งสัญญาณขอความช่วยเหลือ
- กรณีไฟลุกลามรีบหนีออกจากห้องโดยรีบคว้าผ้าห่มคลุมตัวไปมา ห้ามวิ่งเด็ดขาด
- หากออกมาได้แล้วห้ามกลับเข้าไปในอาคารที่เกิดเพลิงไหม้



การปฏิบัติตนเมื่อเกิดเพลิงไหม้

- 1** กรณีเพลิงไหม้เล็กน้อย
ใช้ถังดับเพลิงระดมฉีดไฟดับตั้งแต่เกิดเพลิงไหม้ทันทีโดยระวังตนเอง
- 2** กรณีเพลิงไหม้ลุกลาม
กรณีเพลิงไหม้ลุกลามรีบหนีออกจากอาคารโดยรีบคว้าผ้าห่มคลุมตัวไปมา ห้ามวิ่งเด็ดขาด
- 3** กรณีเพลิงไหม้ลุกลาม
รีบโทรแจ้งขอความช่วยเหลือทันที



การอพยพออกจากพื้นที่เกิดเพลิงไหม้



หาผ้าชุบน้ำบิดหมาด ปิดจมูก หรือหาผ้าห่มคลุมผ้าแล้วหันตัวเพื่อป้องกันการสูดควันไฟ และป้องกันความร้อนจากเปลวไฟ

หมอบคลานต่ำหรือย่อตัวใกล้กับระดับพื้นมากที่สุด เนื่องจากอากาศชั้นสุกหรืออยู่เหนือระดับพื้นไม่ทัน 1 ฟุต



ใช้บันไดหนีไฟภายนอกเป็นเส้นทางอพยพ ไม่ใช้บันไดภายในอาคารเป็นเส้นทางอพยพ เพราะ บันไดมีลักษณะเป็นปล่องทำให้ควันลอยตัวขึ้นปกคลุม

ห้าม! ใช้ลิฟต์ในการหนีไฟ



หมายเลขโทรแจ้งเหตุฉุกเฉิน

- 191** เขตุด่วนเหตุร้าย
- 199** แจ้งเหตุไฟไหม้-ดับเพลิง
- 1646** ศูนย์ตำรวจนครบาล

วิธีใช้งานถังดับเพลิง



ดึง STEP 1 ดึงสลักปinned ออกจากถังดับเพลิง โดยหมุนสลักจนตัวชี้ตรงกลางและดึงสลักออก



ปลด STEP 2 ปลดสายฉีดออกจากตัวถังดับเพลิงโดยดึงสายปลดและใช้มือจับสายฉีดให้แน่นพอ



กด STEP 3 กดที่ปุ่มด้านบนของถังดับเพลิงเพื่อให้น้ำยาเป็นฟองพุ่งออกจากหัวฉีดไปยังต้นเพลิง

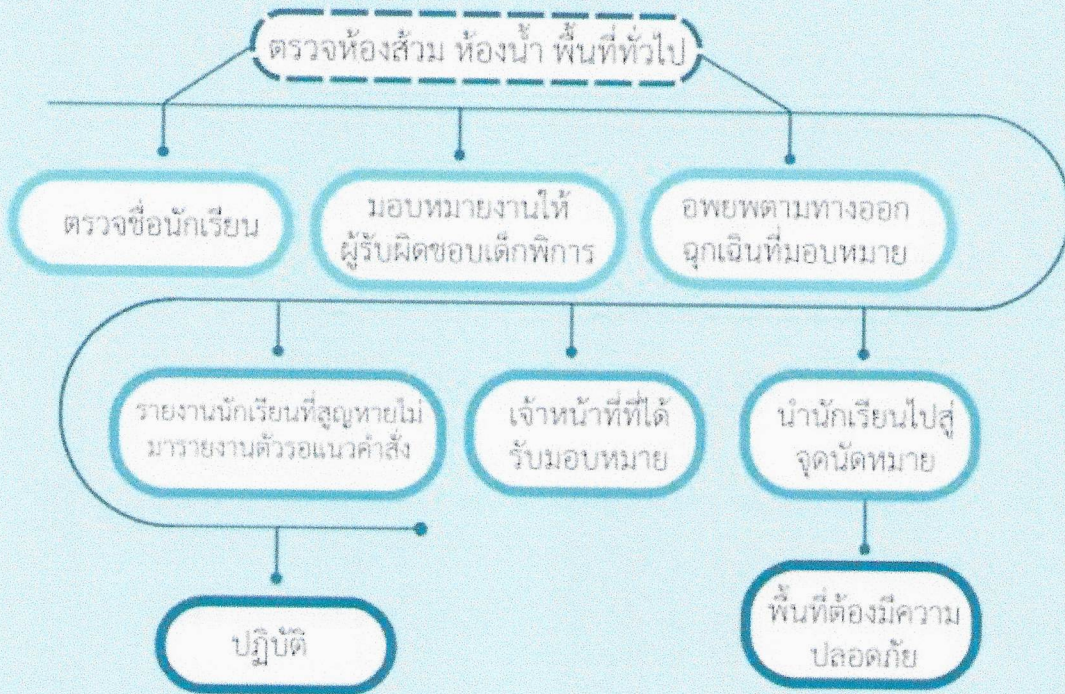


ส่าย STEP 4 ส่ายหัวฉีดจนครอบคลุมต้นเพลิงให้ทั่วถึงจนดับเพลิง

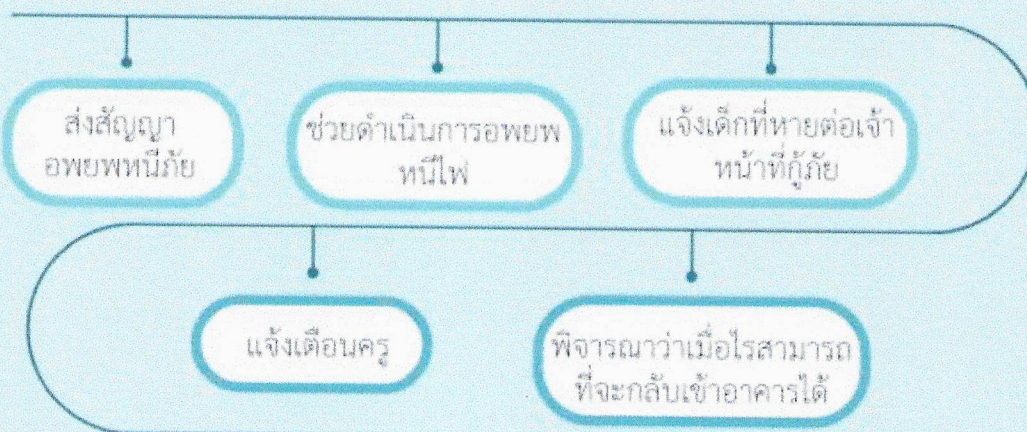
การอพยพหนีไฟ

หน้าที่ของเจ้าหน้าที่ดูแลอาคาร

เจ้าหน้าที่ รับมอบหมาย/ครูที่ปรึกษา

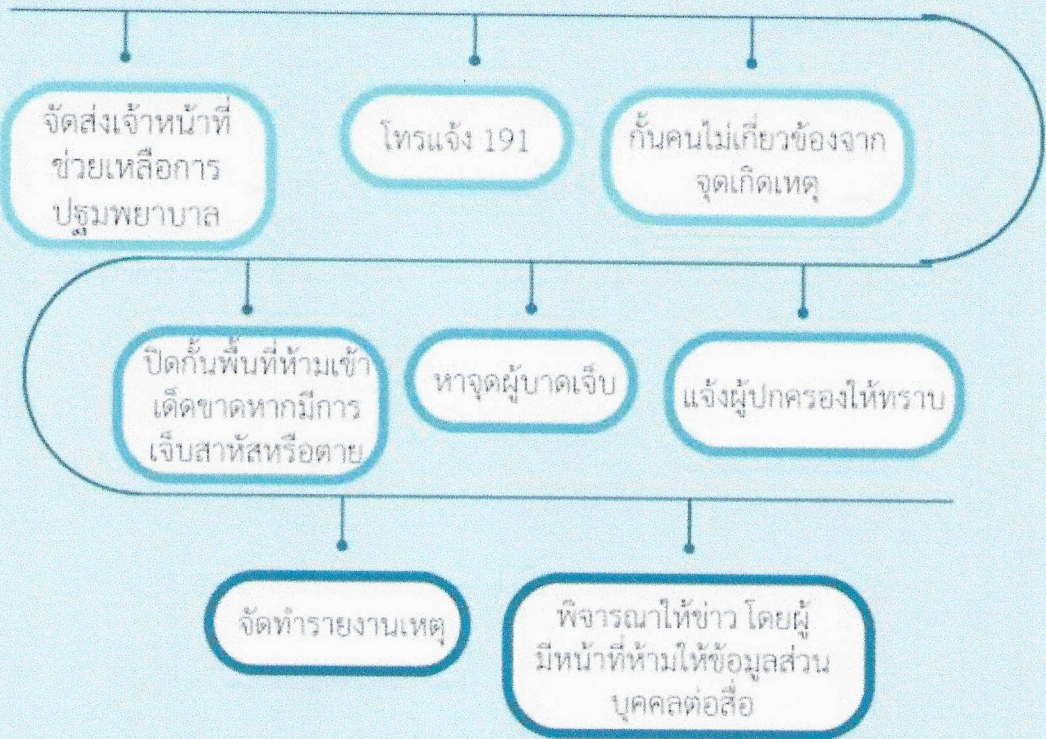


ครู อาจารย์



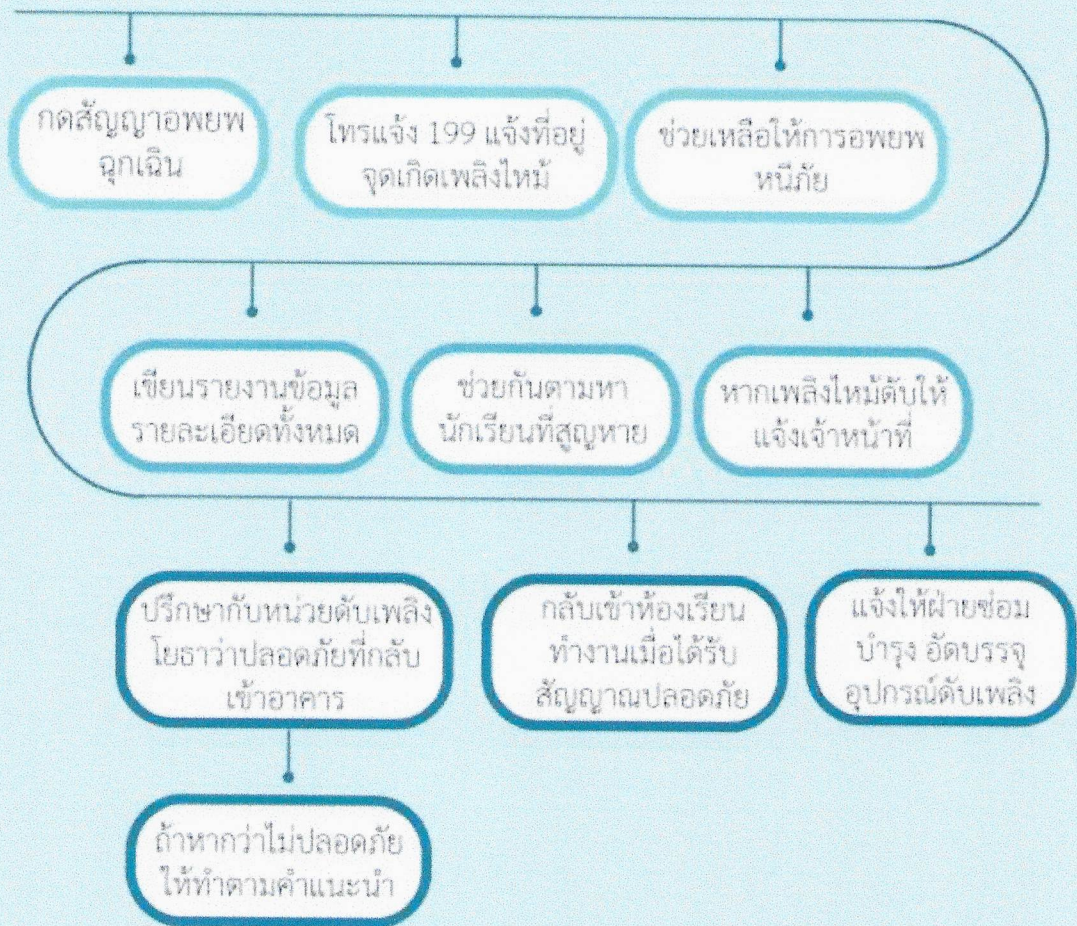
การตอบรับเหตุ การบาดเจ็บ

ครู อาจารย์



การตอบโต้เหตุเพลิงไหม้

หน้าที่ปฏิบัติของครู



FLOOD

เตรียมพร้อมรับมืออุทกภัย



แจ้งอุทกภัย 24 ชั่วโมง
สายด่วนนิรภัย
1784
LINE@1784DDM

ชนิดของอุทกภัย

- น้ำป่าไหลหลาก**
- น้ำท่วมขัง**
น้ำล้นองเกิดจากน้ำล้นตลิ่งมีระดับสูง
- คลื่นซัดฝั่ง**
เกิดจากพายุลมแรงซัดฝั่งทำให้น้ำท่วมบริเวณชายฝั่งทะเล

การเตรียมการ "ก่อนเกิด" อุทกภัย



ติดตามข้อมูล
สภาพอากาศและปริมาณน้ำ



เตรียมสิ่งของ
เครื่องใช้ที่จำเป็น



สังเกตระดับน้ำ
และความผิดปกติ



ป้องกันน้ำท่วมเข้าบ้าน
ด้วยการวางกระสอบทราย

เมื่อเกิดอุทกภัย

กรณีสามารถอาศัยในบ้านเรือนได้

1. ย้ายสิ่งของขึ้นที่สูง
2. ตัดกระแสไฟฟ้า
3. ไม่เข้าใกล้แนวสายไฟ
4. ไม่ใช่และสัมผัสเครื่องใช้ไฟฟ้า
5. ระมัดภัยน้ำท่วม
6. ไม่ประกอบกิจกรรมบริเวณน้ำท่วมสูง

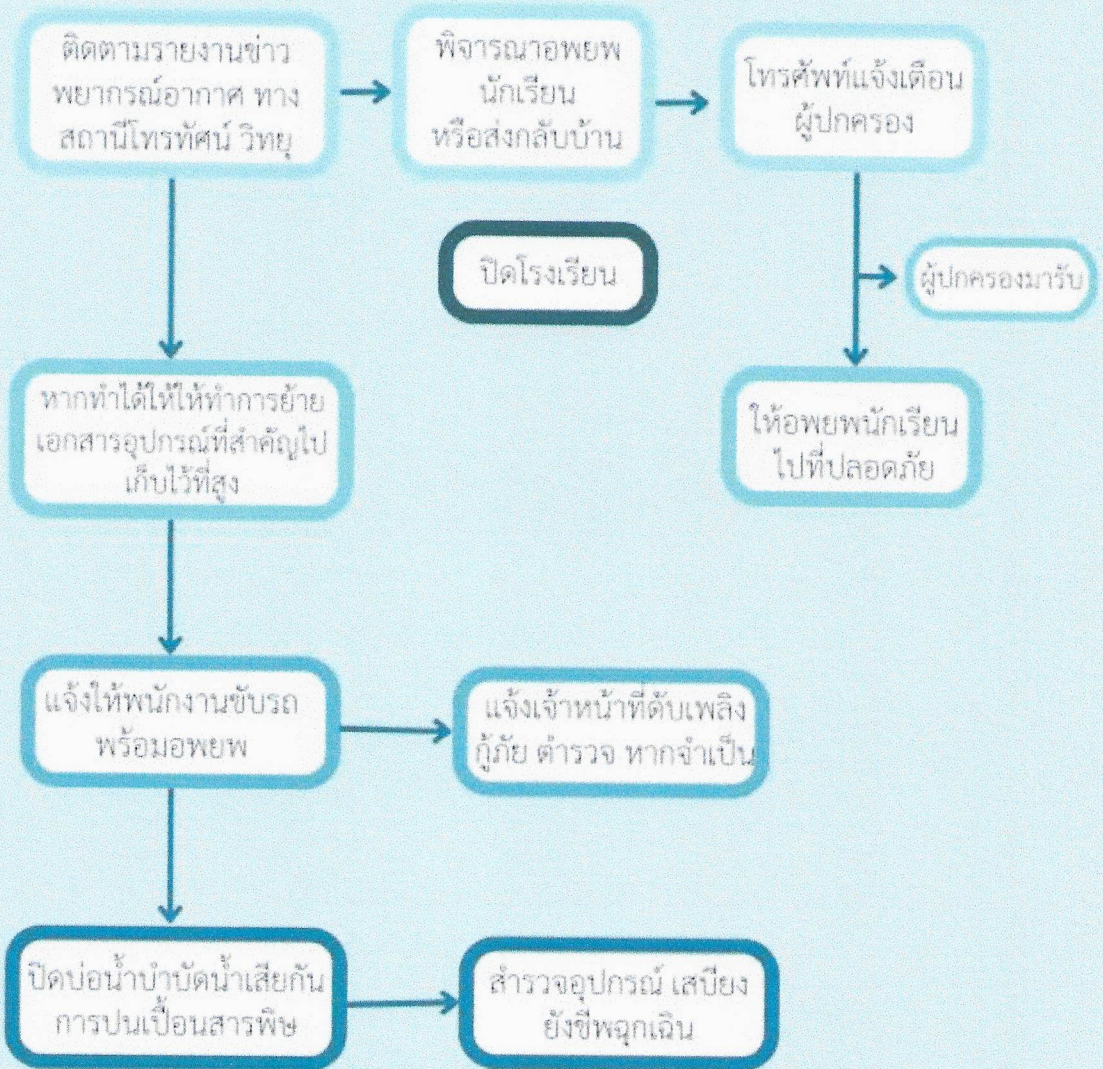
กรณีต้องอพยพออกจากพื้นที่

1. อพยพไปตามเส้นทางที่ปลอดภัย
2. หลีกเลี่ยงการเดินข้ามลำน้ำ
3. ห้ามสัญจรผ่านบริเวณที่มีน้ำท่วมขัง



การตอบโต้สถานการณ์น้ำท่วม

หน้าที่ปฏิบัติของครู



EARTHQUAKE SAFETY

เรียนรู้ ป้องกัน แผ่นดินไหว



สาเหตุการเกิดแผ่นดินไหว



1. แผ่นดินไหวที่เกิดขึ้นตามธรรมชาติ
2. แผ่นดินไหวที่เกิดจากมนุษย์
เช่น การสร้างเขื่อน
และอ่างเก็บน้ำขนาดใหญ่
การกักเก็บน้ำในกระต๊อบ
การสูบน้ำใต้ดินมาใช้



การเตรียมรับมือแผ่นดินไหว

- เรียนรู้วิธีรับมือและการปฏิบัติตนเมื่อเกิดแผ่นดินไหว
- กำหนดจุดนัดพบที่ปลอดภัยและซักซ้อมการอพยพออกจากอาคาร
- ตรวจสอบอาคารบ้านเรือนให้มีโครงสร้างมั่นคงแข็งแรง
- จัดสภาพแวดล้อมบ้านให้ปลอดภัย
โดยยึดถึงเฟอร์นิเจอร์ที่ล้มหรือของหนักบนอย่างเบ้บนหนา



หน่วยเฝ้าระวังและแจ้งเตือน



สำนักงานเฝ้าระวังแผ่นดินไหวกรมอุตุนิยมวิทยา
EARTHQUAKE HOTLINE 1182



กรมป้องกันและบรรเทาสาธารณภัย
กระทรวงมหาดไทย สายด่วนนิรภัย 1784



กรมศึกษาการธรณี กรมองค์การพิพิธภัณฑ์วิทยาศาสตร์
และสิ่งแวดล้อม โทรทัศน์ 0-2621-9703-5

PTWC

ศูนย์เตือนภัยสึนามิภูมิภาคแปซิฟิก
<http://ptwc.weather.gov/ptwc/index.php>

การปฏิบัติตนเมื่อเกิดแผ่นดินไหว ในอาคาร

1. หลบในบริเวณที่ปลอดภัย รวดเร็ว เช่น ใต้โต๊ะที่แข็งแรง หรือในห้องน้ำ หรือในห้องนอน หากอยู่ในลิฟต์ ให้รีบออกจากลิฟต์โดยเร็วที่สุด
2. รอแผ่นดินไหวสงบก่อนออกจากอาคาร
เพราะสองสั่นสะเทือนอาจทำให้สิ่งของหล่นทับ
3. ห้ามใช้ลิฟต์ ในการอพยพออกจากอาคาร
เพราะการกระแทกไฟฟ้าดับ
จะส่งผลกระทบต่อลิฟต์ ทำให้ลิฟต์ขัดข้อง

การปฏิบัติตนเมื่อเกิดแผ่นดินไหวนอกอาคาร

- อพยพไปยังที่โล่งแจ้งซึ่งอยู่ห่างจากต้นไม้ เสาไฟฟ้า เสาโทรคมนาคม กำแพง อาคาร บ้านเรือน ต้นสูง ที่อาจพังถล่ม หรือล้มทับ
- งดรถในบริเวณที่ปลอดภัย ไม่อยู่ใต้ สะพาน ทางด่วน ใต้ลิฟต์ ยางรถ หรือ เสาไฟ รอจนกว่าแผ่นดินไหวจะสงบ จึงค่อยขับรถไปต่อ

การปฏิบัติตนหลังเกิดแผ่นดินไหว



STEP 1
ไม่เล่นไฟในอาคารหรืออย่าเขี่ย
ไฟที่โครงสร้างไม่แข็งแรง



STEP 2
ติดตามรับฟังข่าวสาร
สถานการณ์ในพื้นที่

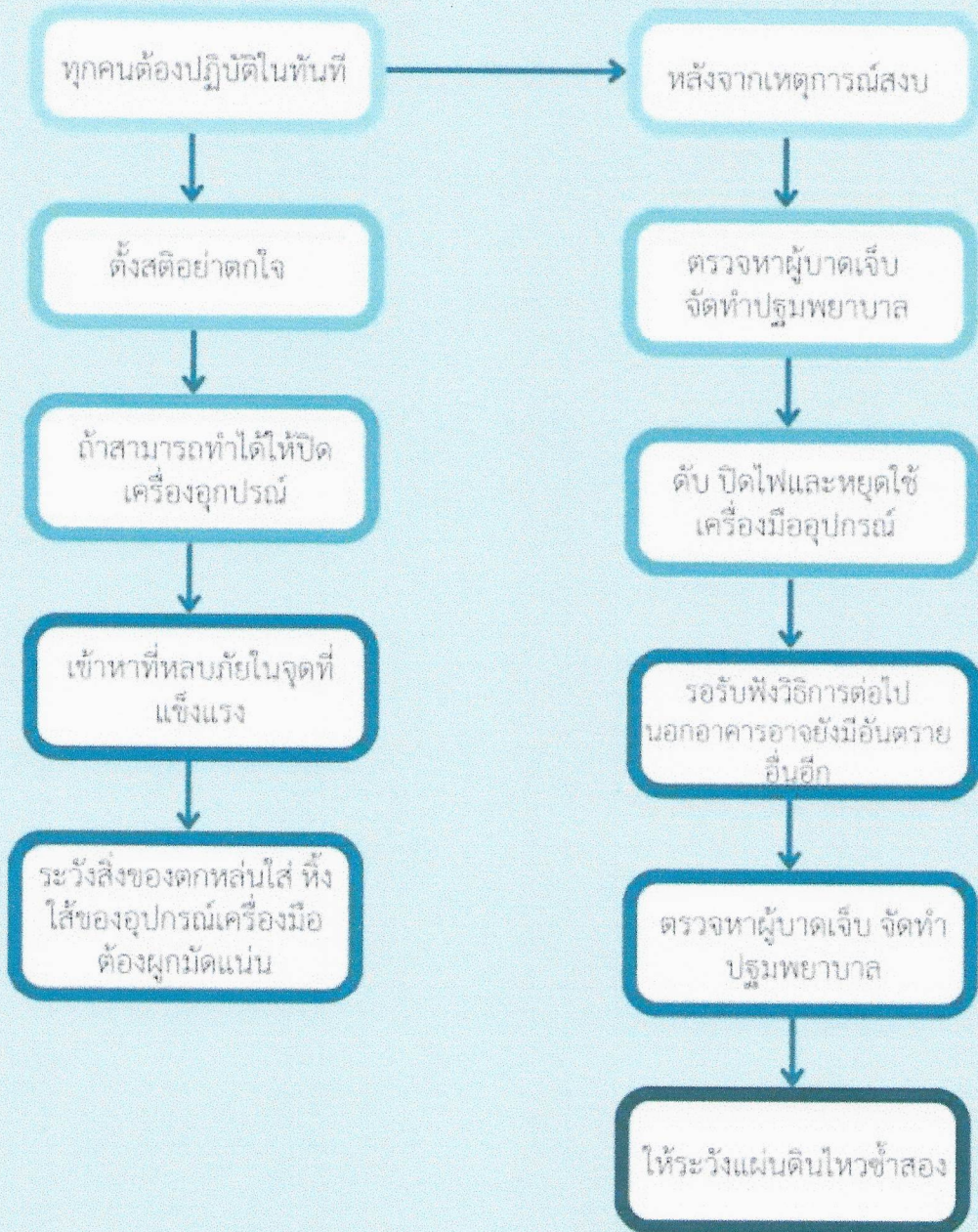


STEP 3
ตรวจสอบก่อนนำ กิ่งสิ่งหัก สบู่ไฟ และ
เครื่องใช้ไฟฟ้า ห้ามนำสิ่งหักไปประกบกับไฟ
และ-don't use gas!



STEP 4
ติดต่อเจ้าหน้าที่หน่วยงาน
ที่เกี่ยวข้องสำหรับช่วยเหลือจากอาคาร

การตอบรับเหตุ แผ่นดินไหว



คณะผู้จัดทำคู่มือโรงเรียนปลอดภัย

คณะกรรมการอำนวยการจัดทำคู่มือโรงเรียนปลอดภัย

๑. นายธงชัย	อินทรพาณิชย์	ผู้อำนวยการโรงเรียน	ประธานกรรมการ
๒. นางสาวอนงค์นาฏ	สุนันทธันศักดิ์	รองผู้อำนวยการโรงเรียน	กรรมการ
๓. นางสาวปราณี	นิลเหม	รองผู้อำนวยการโรงเรียน	กรรมการ
๔. นายอนุชิต	ผิวขำ	รองผู้อำนวยการโรงเรียน	กรรมการและเลขานุการ

คณะกรรมการดำเนินงานจัดทำคู่มือโรงเรียนปลอดภัย

๑. นางสาวดวงใจ	เพชรสารพรม	ครู	ประธานกรรมการ
๒. นางสาวลัดดาวัลย์	พิพิศกุล	ครู	รองประธานกรรมการ
๓. นายชาตรี	โพธิ์ดก	ครู	รองประธานกรรมการ
๔. นายวิศิษฐ์	หนาแน่น	ครู	กรรมการ
๕. นางสาวฉนิชวรรณ	รัตนจารุพิทักษ์	ครู	กรรมการ
๖. นางสาวอภัสรา	อุตรระธิยางค์	ครู	กรรมการ
๗. นายทวีพล	สารินทรานนท์	ครู	กรรมการ
๘. นายชนะชล	ศรีมีชัย	ครู	กรรมการ
๙. นายวีระพงษ์	วรรณยศ	ครู	กรรมการ
๑๐. ว่าที่ ร.ต.มหาดไทย	บุษยเหม	ครู	กรรมการ
๑๑. นายวันชัย	ดีเสมอ	ครู	กรรมการ
๑๒. นายเกรียงไกร	ปะโมทาติ	ครูอัตราจ้าง	กรรมการ
๑๓. นายป้องพล	ทิพย์สันเทียะ	ครู	กรรมการและเลขานุการ